

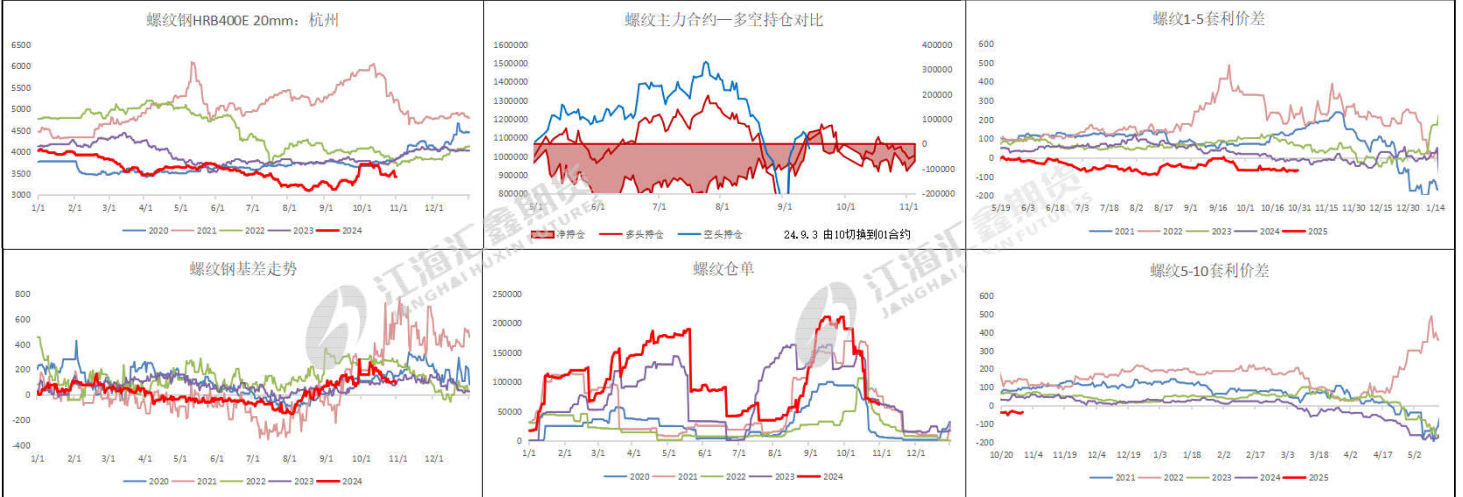
务必阅读下方免责声明

投研中心: 张凯强

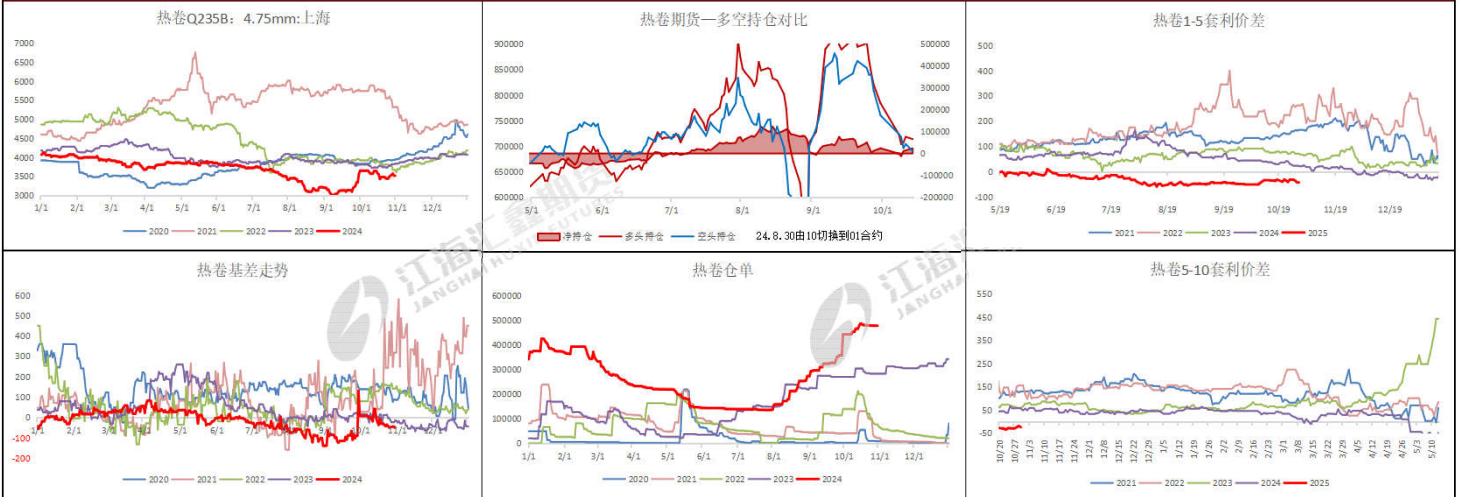
投资咨询证号: Z0019831

品种	区域	品级	现货报价	较昨日	期货仓单	较昨日	合约	收盘价	较昨日	基差	较昨日	套利	期差	较昨日	多空强弱	前20排名	较昨日
螺纹钢	上海	HRB400 20mm	3520	0			01	3425	32	85	0	1-5合约	-75	3	多头持仓	1005453	27571
	杭州	HRB400E 20mm	3510	0	59365	-346	05	3500	29	10	0	5-10合约	-52	-1	空头持仓	1075214	-11094
	全国	HRB400 20mm	3584	-22			10	3552	30	-42	0	10-1合约	127	-2	净持仓	-69761	28665
热卷	天津	Q235B 4.75mm	3490	0			01	3584	25	-44	-25	1-5合约	-44	-5	多头持仓	689850	-4465
	上海	Q235B 4.75mm	3540	20	473602	-300	05	3628	30	-88	-30	5-10合约	-31	5	空头持仓	667564	-15309
	广州	Q235B 4.75mm	3580	20			10	3659	25	-119	-25	10-1合约	75	0	净持仓	22286	10844
焦炭	日照港	准一级焦	2095	0			01	2051	54.5	-126	-224.5	1-5合约	-75.5	15.5	多头持仓	17120	913
	吕梁	准一级焦	1925	0	930	0	05	2126.5	39	-201.5	-209	5-9合约	-3	40.5	空头持仓	17583	929
	全国	一级冶金焦	2033	0			09	2129.5	-1.5	-204.5	-168.5	9-1合约	78.5	-56	净持仓	-463	-16
铁矿石	日照港	PB粉 61.5%	769	0			01	779	8.5	-10	0	1-5合约	9	0.5	多头持仓	251685	-2703
	京津港	PB粉 61.5%	785	10	2300	500	05	770	8	-1	0	5-9合约	13.5	0	空头持仓	283866	-4354
	鞍山	铁精粉 65%品位	957	0			09	756.5	8	12.5	0	9-1合约	-22.5	-0.5	净持仓	-32181	1651

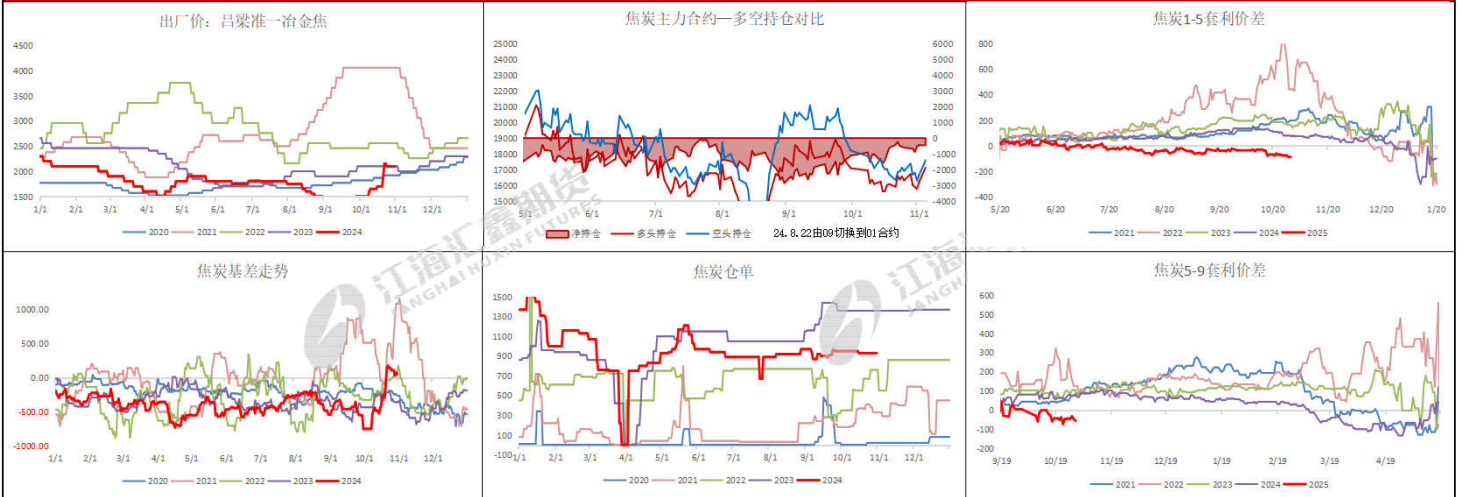
螺纹钢日度跟踪



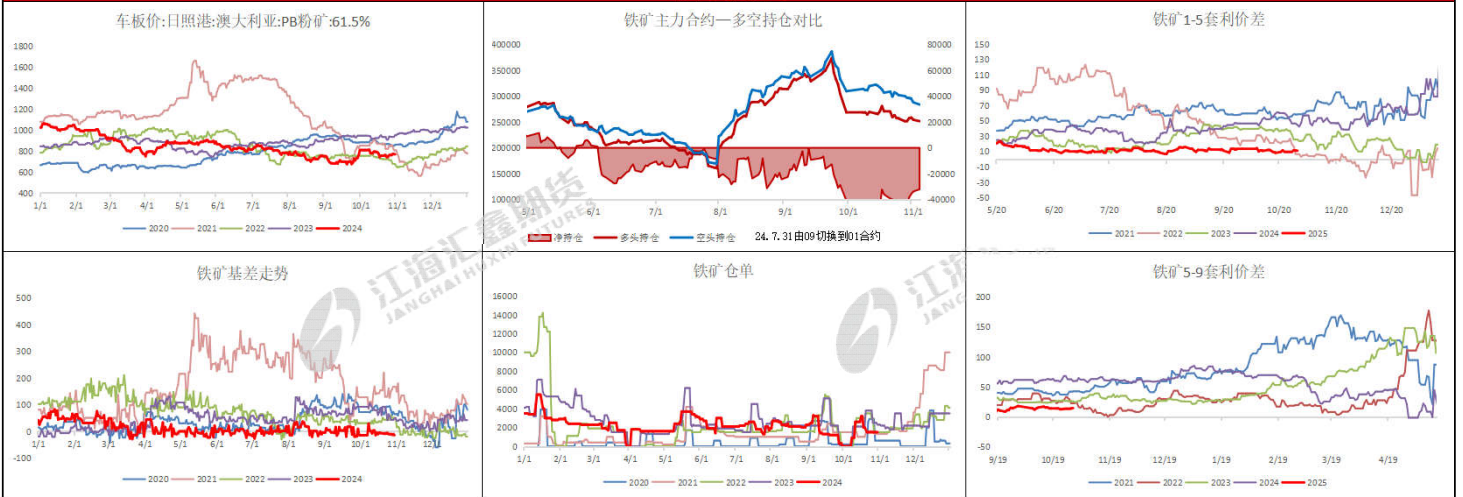
热卷日度跟踪



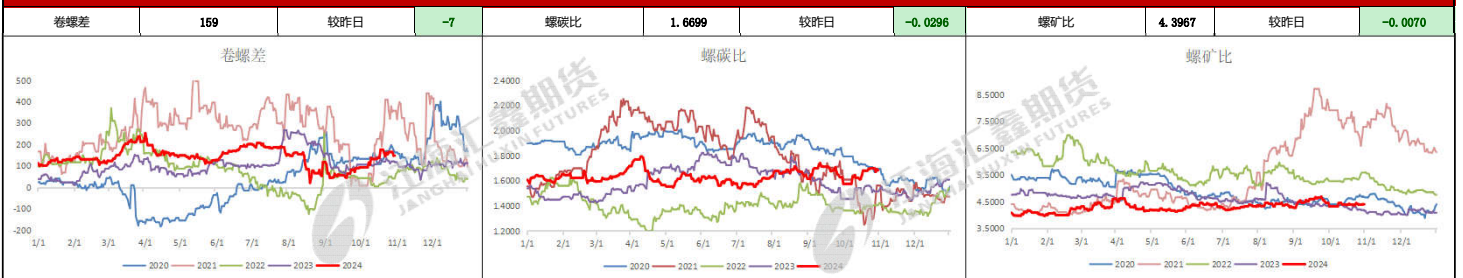
焦炭日度跟踪



铁矿日度跟踪



跨品种价差跟踪



现货市场信息跟踪与行情评述

技术形态: 铁矿波动趋高, 焦炭涨幅扩大; 热卷前低后高, 螺纹低位反弹。

品种差异: 螺纹涨跌幅+0.74%, 热卷涨跌幅+0.50%; 铁矿涨跌幅+0.91%, 焦炭涨跌幅+2.07%;

量价关系: 从资金流向看, 短线资金回归黑色系, 原料品种价量齐升; 螺纹前二十持仓排名, 多头增仓, 空头减仓。

现货消息: 10月28日-11月3日, 中国47港铁矿到港总量2351.8万吨, 环比减少192.4万吨; 中国45港到港总量2262.7万吨, 环比减少199.2万吨。11月4日, 76家独立电弧炉建筑钢材钢厂平均成本为3509元/吨, 环比上周五减少9元/吨。平均利润为10元/吨, 谷电利润为121元/吨。

资料来源: wind, mysteel, 公开资料, 江海汇鑫期货整理。
免责声明: 本报告的信息均来源于公开资料, 我公司对这些信息的准确性和完整性不作任何保证, 也不保证所包含的信息和建议不会发生任何变化。我们力求报告内容的客观、公正, 但报告中的任何观点、结论和建议仅供参考, 不构成操作建议, 投资者据此作出的任何投资决策与本公司和作者无关, 由投资者自行承担结果。